



# 経営事項審査シミュレーション for Microsoft Excel 簡易操作マニュアル


Ver.01

## ① 基本操作

入力操作等

 ← この色のセルにデータを入力

 ← リストから該当項目を選択

 ← 自動計算されるデータ

各シートの説明

パスワードシート

製品版への変更パスワードを入力します。パスワードを入力するとすぐに製品版へ変更します。

基本事項シート

経営規模等評価申請書(様式第二十五号の十一)の基本事項を入力します。

完成工事高(X1)シート

工事種類別完成工事高を入力します。リストから年間平均完成工事高・年間平均元請完成工事高の2期平均・3期平均を選択します。

技術力(Z)シート

工事種類別元請完成工事高と技術職員数を入力します。リストから年間平均完成工事高・年間平均元請完成工事高の2期平均・3期平均を選択します。

経営状況(Y)シート

Y評点算出に必要な科目の金額と減価償却実施額を入力します。リストから自己資本額の基準決算・2期平均を選択します。

自己資本額、平均利益額(X2)シート

入力項目はありません。リストから自己資本額の基準決算・2期平均を選択します。

社会性(W)シート

その他の審査項目(社会性等)の評点に関する項目を入力、またはリストから選択します。

### 経営事項審査結果通知書シート

経営事項審査結果通知書と同じフォーマットで印刷できます。入力項目はありません。リストから年間平均完成工事高・年間平均元請完成工事高の2期平均・3期平均と自己資本額の基準決算・2期平均を選択します。

### 4パターン対比表シート

入力項目はありません。年間平均完成工事高・年間平均元請完成工事高の2期平均・3期平均と自己資本額の基準決算・2期平均の4パターンを一覧表示します。一番評点が高くなる申請パターンがわかります。

### グラフシート

入力項目はありません。工種を選択すると各評点がグラフで表示されます。

### 経営事項審査評点2期比較シート

前回の経審の各評点を入力すると今回の経審の各評点と比較できます。また、他社の経審の各評点を入力することにより他社との比較もできます。

### 完成工事高(X1)シート

### 技術力(Z)シート

### 経営状況(Y)シート、

### 自己資本額、平均利益額(X2)シート、

### 社会性(W)シート

の各シートの右側に経営事項審査の各評点 →

がリアルタイムに表示されます。

経営事項審査評点			
	Y	X2	W
	P	X1	Z
土木一式			
プレストコンクリート			

## ② 各シート毎の詳細説明

## 製品版への変更方法について

製品版変更パスワードの入力

下の四角の中にパスワードを入力して、キーボードのEnterキーを押して下さい。

↓

現在は、サンプル版です ← パスワードを入力すると文字が変わります

以上の操作で製品版へ変更完了です。(パスワードは大事に保管して下さい)

※ 入力したデータはそのまま使用できます。

※ このシートは、製品版への変更後は使用しませんので、セキュリティの関係上、開かないようにすることをお勧めします。

## サンプル版、製品版の違い及びパスワードについて

サンプル版は技術力評点(Z)が456点、経営状況評点(Y)が0点、社会性等評点(W)が0点のまま変化しません。

製品版に変更することによって正しく算出されます。

製品版への変更には『パスワード』が必要です。

パスワードを入力すると「現在はサンプル版です」から「製品版への変更完了」に文字が瞬時に

製品版への変更のパスワードをご希望の方は、

ホームページの「製品版変更パスワードお申し込み」ボタンか

下の「お申し込みアドレス」からお申し込み下さい。

ホームページ <http://www.t-and-s-soft.gr.jp/>

お申し込みアドレス <http://fukaura.sub.jp/cgi-bin/t-and-s/2407/index.cgi>

折り返し、自動返信メールでパスワードを送信いたします。(すぐに届きます)

また、その時に、振込先(銀行、郵便振替)も明記しておりますので、お手数でも料金¥5,250(税込み)をお振込みください。

なお、請求書、領収書等が必要な方は、ご連絡いただければ、PDFファイルで送信、または郵送いたしますので、お気軽にお申し付け下さい。

# 経営事項審査シミュレーション for Microsoft Excel

平成24年7月改正 対応版

Ver.1207.1

## 《 サンプル版 》

郵便番号	038	-	2324		
住所	青森県西津軽郡深浦町				
	大字深浦字苗代沢30-26				
商号	(資)ティーアンドエスソフト				
代表者氏名	関 孝子				
電話番号	080	-	5574	-	3593
許可番号	青森県知事許可	▼	-	001999	

この色のセルは入力項目です  
この色のセルは自動計算です

審査基準日	平成	24	年	3	月	31	日
法人又は個人の区分	法人	▼					

該当する項目をリストから選択

資本金額又は出資総額	25,000	(千円)
------------	--------	------

	土	建	大	左	と	石	屋	電	管	夕	鋼	筋	ほ	し	ゆ	板	ガ	塗	防	内	機	絶	通	園	井	具	水	消	清
許可を受けている建設業	2	1			2				1		2		2	2						2				2				2	
審査対象建設業	9	9			9				9				9											9					

1. 一般
2. 特定
9. 審査対象

本ソフトウェアの著作権は、合資会社ティーアンドエスソフト(T&S Soft) が保有します。

本ソフトウェアの一部または全部を合資会社ティーアンドエスソフト(T&S Soft)に無断で複製等を行うことはできません。

本ソフトウェアを使用したことによって生じた、いかなる結果についても、著作権者はその責任を負いません。

Microsoft Excel は米国Microsoft Corporationの米国およびその他の国における登録商標です。

年間平均完成工事高

年間平均元請完成工事高

2年平均

年間平均完成工事高、年間平均元請完成工事高をリストから2年平均、3年平均を選択

完成工事高(X1)

最高点 2,309

最低点 397

			年間平均完成工事高 (単位:千円)					2年平均 選 択	評点X1
			基準決算 2年前	基準決算 1年前	基準決算	2年平均	3年平均		
* 特	010	土 木 一 式	176,140	310,585	495,642	403,114	327,455	403,114	885
	011	プレストコンクリート	0	0	0	0	0	0	397
* 般	020	建 築 一 式	0	0	0	0	0	0	397
	030	大 工							
	040	左 官							
* 特	050	とび・土工・コンクリート	0	0	0	0	0	0	397
	051	法 面 処 理	0	0	0	0	0	0	397
	060	石							
	070	屋 根							
	080	電 気							
* 般	090	管	0	0	0	0	0	0	397
	100	タイル・れんが・ブロック							
特	110	鋼 構 造 物				0	0	0	
	111	鋼 橋 上 部				0	0	0	
	120	鉄 筋							
* 特	130	ほ 装	22,547	12,527	0	6,264	11,691	6,264	479
特	140	し ゅ ん せ つ				0	0	0	
	150	板 金							
	160	ガ ラ ス							
	170	塗 装							
	180	防 水							
特	190	内 装 仕 上				0	0	0	
	200	機 械 器 具 設 置							
	210	熱 絶 縁							
	220	電 気 通 信							
* 特	230	造 園	0	0	0	0	0	0	397
	240	さ く 井							
	250	建 具							
特	260	水 道 施 設				0	0	0	
	270	消 防 施 設							
	280	清 掃 施 設							
		そ の 他							
	合 計		198,687	323,112	495,642	409,377	339,147	409,377	

工種毎の年間平均完成工事高を入力

完成工事高(X1)

年間平均完成工事高  
年間平均元請完成工事高

2年平均

年間平均完成工事高、年間平均元請完成工事高をリストから2年平均、3年平均を選択

元請完成工事高(Z2)

最高点 2,865

最低点 241

			年間平均元請完成工事高 (単位:千円)					2年平均 選 択	評点Z2
			基準決算 2年前	基準決算 1年前	基準決算	2年平均	3年平均		
* 特	010	土 木 一 式	176,140	310,585	445,642	378,114	310,789	378,114	241
	011	プレストコンクリート	0	0	0	0	0	0	241
* 般	020	建 築 一 式	0	0	0	0	0	0	241
	030	大 工							
	040	左 官							
* 特	050	とび・土工・コンクリート	0	0	0	0	0	0	241
	051	法 面 処 理	0	0	0	0	0	0	241
	060	石							
	070	屋 根							
	080	電 気							
* 般	090	管	0	0	0	0	0	0	241
	100	タイル・れんが・ブロック							
特	110	鋼 構 造 物				0	0	0	
	111	鋼 橋 上 部				0	0	0	
	120	鉄 筋							
* 特	130	ほ 装	22,547	12,527	0	6,264	11,691	6,264	241
特	140	しゅんせつ				0	0	0	
	150	板 金							
	160	ガ ラ ス							
	170	塗 装							
	180	防 水							
特	190	内 装 仕 上				0	0	0	
	200	機械器具設置							
	210	熱 絶 縁							
	220	電 気 通 信							
* 特	230	造 園	0	0	0	0	0	0	241
	240	さ く 井							
	250	建 具							
特	260	水 道 施 設				0	0	0	
	270	消 防 施 設							
	280	清 掃 施 設							
		そ の 他							
	合 計		198,687	323,112	445,642	384,377	322,480	384,377	

工種毎の年間平均元請完成工事高を入力



自己資本額

基準決算

※黄色の部分に決算等届出書の金額を入力して下さい。金額が無い場合は0(ゼロ)を入力して下さい。(空欄のままにしないで下さい)

(単位:千円)

	基準決算	1年前	2年前	自己資本 2期平均額	基準決算 選択
CF 受 取 手 形	0	0	0		
CF 完 成 工 事 未 収 入 金	62,947	75,949	80,283		
CF 未 成 工 事 支 出 金	48,983	30,333	56,385		
CF 材 料 貯 蔵 品	15,296	9,769	13,026		
CF 貸 倒 引 当 金	-450	0	-244		
固 定 資 産 合 計	134,578				
CF 支 払 手 形	6,000	0	18,553		
CF 工 事 未 払 金	39,145	8,148	9,761		
CF 未 成 工 事 受 入 金	37,160	52,032	47,040		
流 動 負 債 合 計	125,018				
固 定 負 債 合 計	54,375				
利 益 剰 余 金 合 計	116,391				
自 己 資 本	136,391	50,000		93,195	136,391
総資本(負債純資産合計)	314,785	256,753			
完 成 工 事 高	495,642				
兼 業 事 業 売 上 高	2,322				
売 上 総 利 益	64,041				
営 業 利 益	2,382	4,259			
受 取 利 息 配 当 金	23				
支 払 利 息	1,355				
CF 経 常 利 益	352	547			
CF 法 人 税、住 民 税 及 び 事 業 税	305	337			
CF 減 価 償 却 実 施 額	3,033	2,522			

自己資本額をリストから基準決算、2年平均から選択

CFは、当期、前期の営業キャッシュフローの金額を算出するのに必要な勘定科目です。金額が合わない場合、CFの勘定科目を

Y評点の算出に必要な勘定科目だけを選んでいきます。(例、現金や預り金などはY評点には無関係なため省いています)

ここにある勘定科目全てに金額を入力します。金額が無い場合は、空欄ではなく、0を入力します。

経 営 状 況	数 値
純 支 払 利 息 比 率	0.267
負 債 回 転 期 間	4.323
総 資 本 売 上 総 利 益 率	22.410
売 上 高 経 常 利 益 率	0.071
自 己 資 本 対 固 定 資 産 比 率	101.347
自 己 資 本 比 率	43.328
営 業 キ ャ ッ シ ュ フ ロ ー	0.177
利 益 剰 余 金	1.164
評 点 (Y)	0

最 高 点	最 低 点
5.10	-0.30
18.00	0.90
63.60	6.50
5.10	-8.50
350.00	-76.50
68.50	-68.60
15.00	-10.00
100.00	-3.00
1,595	0

固 定 資 産	134,578	売 上 高	497,964
流 動 負 債	125,018	売 上 総 利 益	64,041
固 定 負 債	54,375	受 取 利 息 配 当 金	23
利 益 剰 余 金	116,391	支 払 利 息	1,355
自 己 資 本	136,391	経 常 ( 事 業 主 ) 利 益	352
総 資 本 ( 当 期 )	314,785	営 業 キ ャ ッ シ ュ フ ロ ー ( 当 期 )	14,480
総 資 本 ( 前 期 )	256,753	営 業 キ ャ ッ シ ュ フ ロ ー ( 前 期 )	20,957

経営状況(Y)



自己資本額

基準決算

自己資本額をリストから  
基準決算、2年平均から

自己資本額及び利益	数値	点数
自己資本額	136,391	736
利益額	6,098	594
評点 (X2)		665

最高点	最低点
2,114	361
2,447	547
2,280	454

自己資本額、平均利益額(X2)

各リストから該当する項目を選択

その他の審査項目（社会性等）	数値等	点数
雇用保険加入の有無	有	0.0
健康保険加入の有無	有	0.0
厚生年金保険加入の有無	有	0.0
建設業退職金共済制度加入の有無	有	15.0
退職一時金制度若しくは企業年金制度導入の有無	有	15.0
法定外労働災害補償制度加入の有無	有	15.0
労働福祉の状況	W1	45

最高点	最低点
-----	-----

45	-120
----	------

営業年数	28	年	46.0
民事再生法又は会社更生法適用の有無	無		0.0
建設業の営業年数	W2		46

60	-60
----	-----

防災協定締結の有無	有	15.0
防災活動への貢献の状況	W3	15

15	0
----	---

営業停止処分の有無	無	0.0
指示処分の有無	無	0.0
法令遵守の状況	W4	0

0	-30
---	-----

監査の受審状況	無	0.0	0
公認会計士等の数		人	0.0
二級登録経理試験合格者の数	1	人	0.4
建設業の経理の状況	W5		6

30	0
----	---

研究開発費	0	千円	※監査の受審状況が会計監査人の設置の場合
審査対象事業年度		千円	
審査対象事業年度の前審査対象事業年度		千円	
研究開発の状況	W6		0

25	0
----	---

建設機械の所有及びリース台数	3	台	3.0
建設機械の保有状況	W8		3

15	0
----	---

ISO9001の登録の有無	有	5.0
ISO14001の登録の有無	無	0.0
国際化標準化機構が定めた規格による登録の状況	W7	5
評点 (W)		0

10	0
1,900	0

※ W = (W1 + W2 + W3 + W4 + W5 + W6 + W7 + W8) × 10 × 190 / 200

社会性等(W)

経営規模等評価結果通知書  
総合評定値通知書

完成工事高・元請完成工事高  
自己資本額

2年平均  
基準決算

〒 038-2324  
青森県西津軽郡深浦町  
大字深浦字苗代沢 30-26

(資) ティーアンドエスソフト

関 孝子

年間平均完成工事高、年間平均元請完成工事高をリストから2年平均、3年平均を選択

自己資本額をリストから基準決算、2年平均から選択

許可 02 - 001999 号  
審査基準日 平成 24 年 3 月 31 日

電話番号 080-5574-3593  
市区町村コード  
資本金額 25,000  
完成工事高/売上高 (%) 99.5  
行政庁記入欄 00-000000

[金額単位 : 千円]

許可区分	建設工事の種類	総合評定値 (P)	完成工事高		元請完成工事高及び技術職員数						評点 (Z)
			年平均	評点 (X1)	元請完成工事高年平均	一級	技術(講習受講)	基幹	二級	その他	
特	010 土 木 一 式	435	403,114	885	378,114	7	6	0	7	0	456
	011 プレストレストコンクリート	313	0	397	0						456
般	020 建 築 一 式	313	0	397	0	0	0	0	1	0	456
	030 大 工										
	040 左 官										
特	050 とび・土工・コンクリート	313	0	397	0	0	0	0	7	0	456
	051 法 面 処 理	313	0	397	0						456
	060 石										
	070 屋 根										
	080 電 気										
般	090 管	313	0	397	0	0	0	0	1	0	456
	100 タイル・れんが・ブロック										
特	110 鋼 構 造 物										
	111 鋼 橋 上 部										
	120 鉄 筋										
特	130 ほ 装	334	6,264	479	6,264	0	0	0	1	1	456
特	140 し ゆ ん せ つ										
	150 板 金										
	160 ガ ラ ス										
	170 塗 装										
	180 防 水										
特	190 内 装 仕 上										
	200 機 械 器 具 装 置										
	210 熱 絶 縁										
	220 電 気 通 信										
特	230 造 園	313	0	397	0	0	0	0	1	0	456
	240 さ く 井										
	250 建 具										
特	260 水 道 施 設										
	270 消 防 施 設										
	280 清 掃 施 設										
	そ の 他										
	合 計		409,377		384,377	7	6	0	9	1	

自己資本額及び利益額	数値	点数
自己資本額	136,391	736
利益額	6,098	594
評 定 点 (X2)		665

その他の審査項目(社会性等)	数値等	点数
雇用保険加入の有無		有
健康保険加入の有無		有
厚生年金保険加入の有無		有
建設業退職金共済制度加入の有無		有
退職一時金制度若しくは企業年金制度導入の有無		有
法定外労働災害補償制度加入の有無		有
労働福祉の状況		45
営 業 年 数	28 年	
民事再生法又は会社更生法の適用の有無		無
建設業の営業年数		46
防災協定の締結の有無		有
防災活動への貢献の状況		15
営業停止処分の有無		無
指示処分の有無		無
法令遵守の状況		0
監査の受審状況		無
公認会計士等の数	0	
二級登録経理試験合格者の数	1	
建設業経理の状況		6
研究開発費	0	
研究開発の状況		0
建設機械の所有及びリース台数	3 台	
建設機械の保有状況		3
ISO9001の登録の有無		有
ISO14001の登録の有無		無
国際標準化機構が定めた規格に基づく登録の状況		5
評 定 点 (W)		0

経営規模等評価の結果を通知します。  
総合評定値

平成 年 月 日

印

(参 考)

経営状況	決算	経営状況	決算
純支払利息比率	0.267	自己資本対固定資産比	101.347
負債回転期間	4.323	自己資本比率	43.328
総資本売上総利益率	22.410	営業キャッシュフロー	0.177
売上高経常利益率	0.071	利益剰余金	1.164
		評 定 点 (Y)	0

科 目	決算	科 目	決算	科 目	決算	科 目	決算
固定資産	134,578	自己資本	136,391	売上総利益	64,041	経常利益	352
流動負債	125,018	総資本(当期)	314,785	受取利息配当金	23	営業キャッシュフロー(当期)	14,480
固定負債	54,375	総資本(前期)	256,753	支払利息	1,355	営業キャッシュフロー(前期)	20,957
利益剰余金	116,391	売上高	497,964				

経営事項審査結果通知書

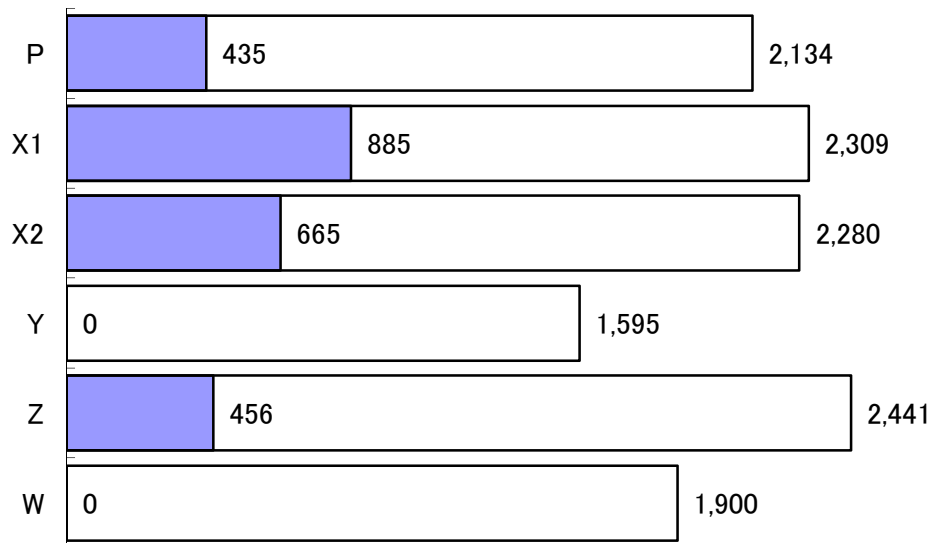


土木一式

	P	X1	X2	Y	Z	W
	435	885	665	0	456	0
最高点	2,134	2,309	2,280	1,595	2,441	1,900

最高点

リストから工種を選択すると  
各評点が表示されます



	今回経営事項審査評点			前回経営事項審査評点			今回前回評点変化		
	Y	X2	W	Y	X2	W	Y	X2	W
	0	665	0	640	787	947	-640	-122	-947
	P	X1	Z	P	X1	Z	P	X1	Z
010 土 木 一 式	435	885	456	1,007	1,051	1,215	-572	-166	-759
011 プレストコンクリート	313	397	456				-520	-157	-759
020 建 築 一 式	313	397	456				-570	-157	-759
030 大 工									
040 左 官									
050 とび・土工・コンクリート	313	397	456				-423	-417	-759
051 法 面 処 理	313	397	456				-423	-117	-759
060 石									
070 屋 根									
080 電 気									
090 管	313	397	456	771	554	902	-458	-157	-446
100 タイル・れんが・ブロック									
110 鋼 構 造 物									
111 鋼 橋 上 部									
120 鉄 筋									
130 ほ 装	334	479	456	824	814	1,215	-490	-335	-759
140 しゅんせつ									
150 板 金									
160 ガ ラ ス									
170 塗 装									
180 防 水									
190 内 装 仕 上									
200 機械器具設置									
210 熱 絶 縁									
220 電 気 通 信									
230 造 園	313	397	456	783	554	965	-470	-157	-509
240 さ く 井									
250 建 具									
260 水 道 施 設									
270 消 防 施 設									
280 清 掃 施 設									

前回の経審の各評点を入力すると今回の経審の各評点と比較できます。

また、他社の経審の各評点を入力することにより他社との比較もできます。